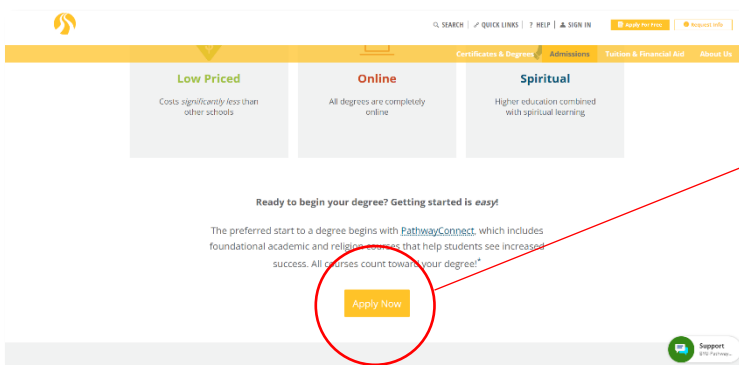


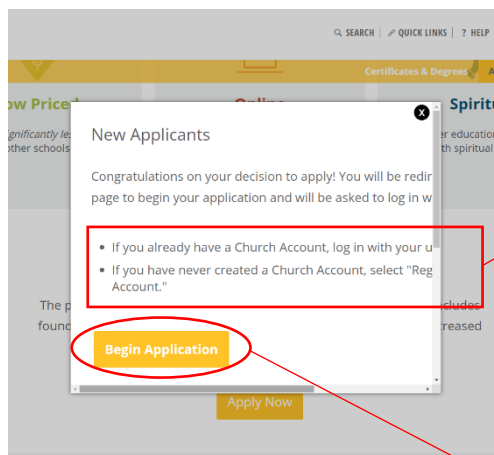
### ステップ 1:

右上にある「Apply For Free」をクリックします。



### ステップ 2:

下方向にスクロールさせ、中断にある「Apply Now」をクリックします。



### ステップ 3:

ポップアップボックスに以下のメッセージが表示されます。

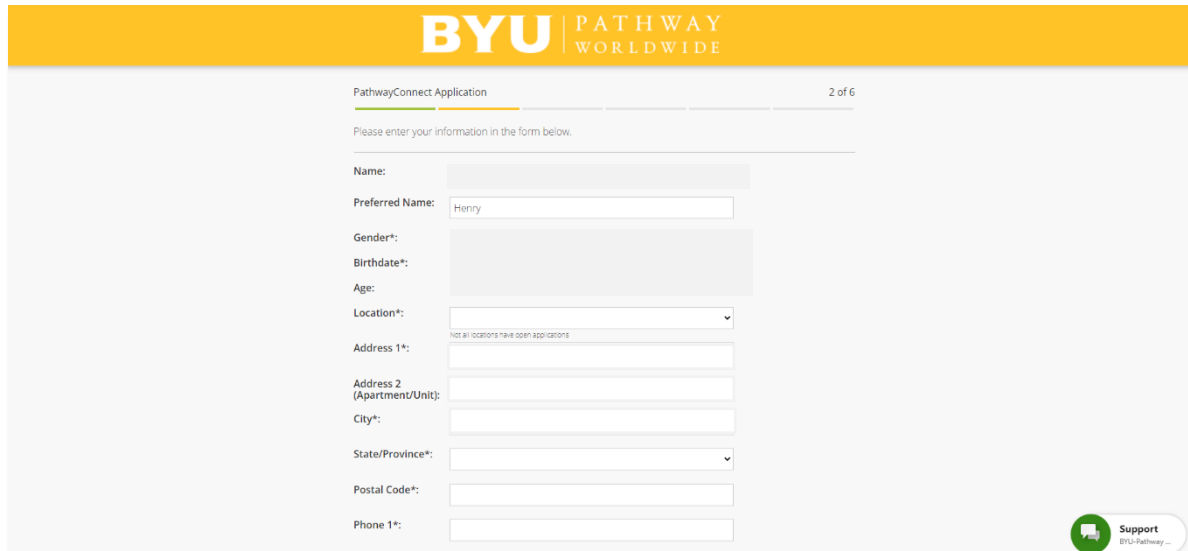
- If you already have a Church Account, log in with your username and password
- If you have never created a Church Account, select “Register for a Church Account.”

### ステップ 3-1:

- 教会員の方で Church Account をお持ちの方は、「Begin Application」をクリックすると、Sign In のページに行くので、ご自分のユーザー名とパスワードを入れてサインインします。
- 教会員でない方、Church Account をお持ちでない方は、「Begin Application」をクリックした後、サインインページで「Don't have an account? Sign up」をクリックし、Church Account を作成します（Church Account の作成方法を参照）。

#### ステップ 4:

ここからは個人情報を入れていきます。氏名、通称、性別、生年月日、年齢を確認したら、所在地、住所、電話番号、電子メールを入れます。必要に応じて使用している SNS のユーザー名を入れます。入力が完了したら、「Next」をクリックします。



The screenshot shows the 'PathwayConnect Application' form, step 2 of 6. The form is titled 'Please enter your information in the form below.' and contains the following fields:

- Name: [Empty text box]
- Preferred Name: Henry [Text box]
- Gender\*: [Empty dropdown menu]
- Birthdate\*: [Empty date picker]
- Age: [Empty text box]
- Location\*: [Empty dropdown menu]
- Address 1\*: [Empty text box]
- Address 2 (Apartment/Unit): [Empty text box]
- City\*: [Empty text box]
- State/Province\*: [Empty dropdown menu]
- Postal Code\*: [Empty text box]
- Phone 1\*: [Empty text box]

A small note below the Location\* field states: 'Not all locations have open applications.' A 'Support' button is visible in the bottom right corner.

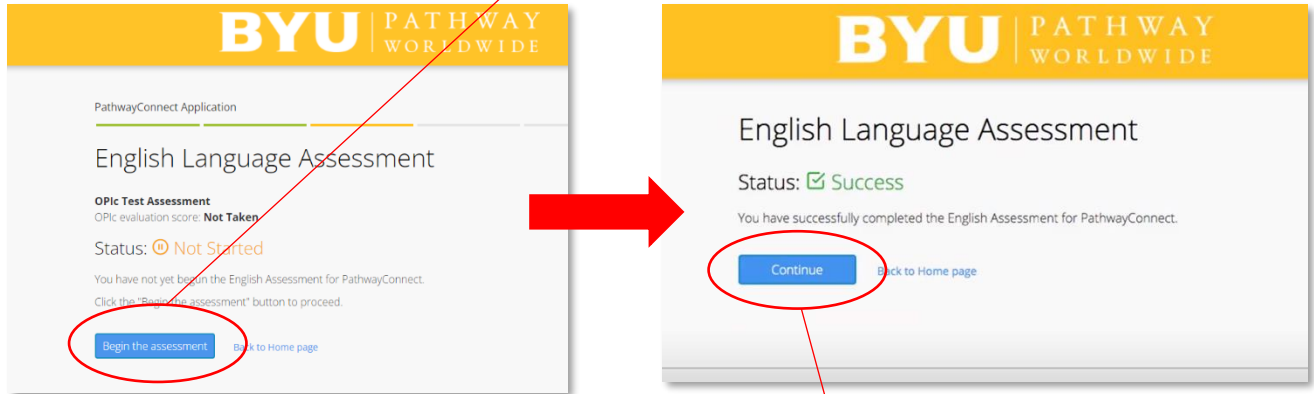
#### ステップ 4-1:

ここからは幾つかの質問に答えていきます。解答を入力したら「Next」をクリックします。

- Do you have any unresolved legal issues, other than a minor traffic violation, or have ever been convicted of a violent or sexual crime? (軽微な交通違反など以外で、まだ解決していない法的な問題はありませんか？暴力または性的な犯罪で有罪判決を受けたことはありませんか？)
- Is English your first/native language? (あなたの第一言語／母語は英語ですか？)
- Is English the language you use the most? (あなたが最もよく使う言語は英語ですか？)
- Was English the language you spoke in high school/secondary school? (高校や中学では英語を使って話していましたか？)
- Is the English the primary language you speak at home? (家庭で使っている主要言語は英語ですか？)
- Is English the primary language you use at work, or outside of the home? (職場または家庭外でおもに使う言語は英語ですか？)
- Have you taken OPIc test? (OPIc テストを受けましたか？)

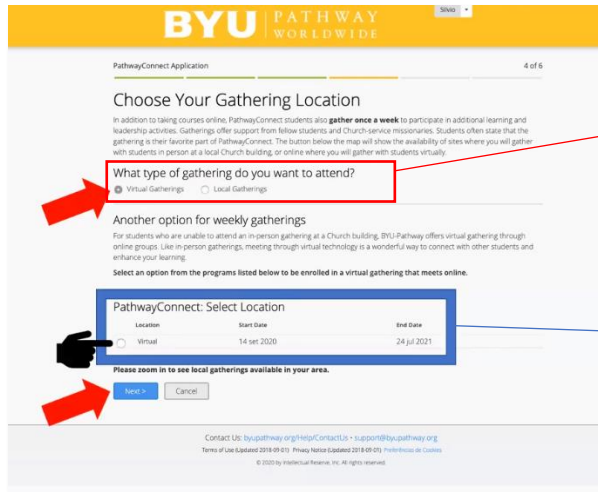
### ステップ 5:

OPIc テストを受けていなければ、「Begin the assessment」をクリックします。



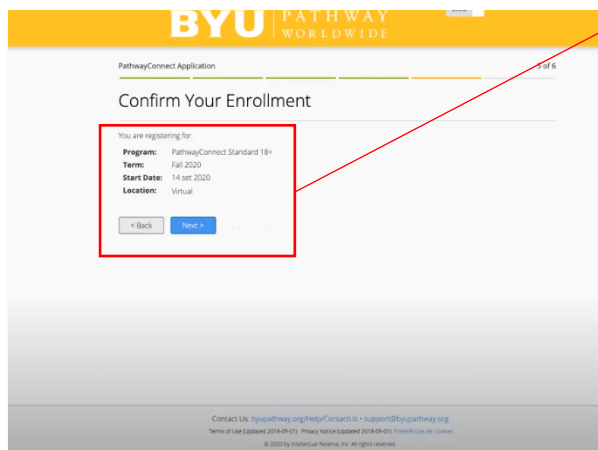
### ステップ 6:

OPIc テストをクリアすると、「✓Success」が表示され、「Continue」をクリックします。



### ステップ 6-1:

- 次に、受講するクラスの種類（バーチャルまたは対面）を選択します。日本ではほとんどのクラスをバーチャル（オンライン）で行っています。
- 次に、開かれているクラスの中から自分が参加するクラスを選択し、「Next」をクリックします。
- 最後にもう一度、自分が選んだクラスを確認し、「Next」をクリックします。



### ステップ 7:

自分が選んだクラス、開始日、内容、金額、支払期限を確認したら、「I understand and accept all PathwayConnect Terms & Conditions (PathwayConnect のすべての規約と条件を理解しました)」をクリックし、「Accept Offer」をクリックします。

PathwayConnect Application 5 of 6

### One More Step...

#### Accept Your Offer of Admission

You qualify for admission to PathwayConnect. Before you can begin this program, you must **accept your offer** of admission (at the bottom of this page). Please thoroughly review the following information before accepting.

**Admission Details**

Program: PathwayConnect  
 Start Date: 14 sep 2020  
 Location: Brazil Virtual

**Tuition**

Semester	Courses		Total
	Name	Credits	
<b>Fall 2020</b> <small>(Start by 22 SET 2020)</small>	Life Skills	3,00	\$67.50
<b>Winter 2021*</b> <small>(Start by 12 JAN 2021)</small>	Professional Skills	3,00	TBD
<b>Spring 2021*</b> <small>(Start by 27 ABR 2021)</small>	University Skills	1,00	TBD
	Certificate Course	0,00	
<b>TOTAL DUE BY 22 SET 2020</b>			<b>\$67.50</b>

\*Students who continue PathwayConnect in future semesters will pay tuition for those semesters by the dates listed in the table above.

**Terms and Conditions** [View](#)

I understand and accept all PathwayConnect Terms & Conditions.

For questions concerning this offer, contact: <http://byupathwayids.org/help>

### ステップ 8:

次にクラスの集まる時間の中から、自分にあった時間を選択し、「Continue」をクリックします。(クラスの時間の選択が複数ない場合もあります。) 選択した内容がもう一度ポップアップボックスに表示されるので、「Confirm」をクリックしたら完了です。担当の奉仕宣教師から連絡があります。これで PathwayConnect への登録は完了です。お疲れ様でした。

BYU PathwayConnect

PathwayConnect Application 6 of 6

### Select a Group and Meeting Time

All students belong to a group that provides support, etc. Select a group that meets at a time that accommodates your schedule. Click "Continue" to continue.

**Groups meeting for the:**  
 EnglishConnect 3 program  
 All groups meet online.

Group Meeting Times			
Days	Times	Facilitator(s)	Openings
ter	5:00 PM	Cleumar Da Silva Moreira / Lawrence Keith Beck	29
qui	5:00 PM	Marco Estrela / Adam John Murray	30
sáb	8:00 AM	Daniel Seidmann / Andrea Lagemann	29
sáb	12:00 PM	Rachel Kellett / Alie McIntire	30
sáb	5:00 AM	Wenderson Batista da Silva	30
ter	5:00 PM	Rodolpho Perez	30
qui	5:00 PM	Ingrid Jost / Katherine Ann Carlton / Maria Aparecida Da Conceição	30
qua	5:00 PM	Larissa Grahl / Julia Carneiro Ramos Barreto	30

**Confirm Group Selection**

You have selected the following day(s) and time(s) to meet with your group:

**Facilitator(s): Rodolpho Perez**  
**terça-feiras at 5:00 PM**

If this is correct, click the "Confirm" button to continue, otherwise click "Cancel" to edit your selection.